



Ø 350

TECHNISCHE DATEN	EST 350.1
Leistungsaufnahme	2.400 W
Nennspannung	230 V ~
Leerlaufdrehzahl	3.900 min ⁻¹
max. Scheibendurchmesser	350 mm
max. Schnitttiefe	120 mm
max. Schnittlänge	250 mm
Werkzeugaufnahme	Ø 25,4 mm
Gewicht	19 kg
Bestellnummer	06631000
Lieferumfang	im Karton inkl. Diamant-trennscheibe Ø 350 mm und Montagewerkzeug

Steintrennsäge EST 350.1

Die Präzise und Staubarme für den Trockenschnitt

ANWENDUNG:

- Trennen von Steinmaterialien, z.B. Beton, Naturstein, Ziegel
- Ideal für präzise Schnitte bei Pflasterarbeiten
- Garten- und Landschaftsbau, Straßen- und Wegebau, für Klinkerarbeiten etc.

MERKMALE:

- Handliches und flexibles Gerät
- Werkzeuglos verstellbare Schnellspannvorrichtung – sichere Werkstückbefestigung
- Spindelarretierung – einfacher Werkzeugwechsel
- Transportsicherung im eingeklappten Zustand – handlicher und sicherer Transport der Maschine
- Winkelanschlag stufenlos verstellbar von 0-45° – einfache und genaue Gehrungsschnitte
- Anlaufstrombegrenzer – Sanftanlauf der Maschine
- Absaugstutzen Ø 35 mm – Direktanschluss eines M-Saugers der EIBENSTOCK DSS-Reihe

Schnitttabelle (Trennkapazität bei 90° Schnitten)

Schnitttiefe:	80 mm	100 mm	120 mm
Schnittlänge:	250 mm	210 mm	150 mm



Winkelanschlag verstellbar

















Schnellspannvorrichtung





Sägen/Trennen/Schlitten ZUBEHÖR

FÜR DIAMANTSÄGEN			
	1	Führungsschienen (inkl. 2 Schraubzwingen) 750 mm 1500 mm	37461000 37462000
	2	Verbindungsleiste für Pos. 1 (inkl. 4 Madenschrauben)	37463000
	3	Saughalter für Pos. 1 2er-Set	37464000
	4	Diamanttrennscheibe für Beton und harten Naturstein Ø 180 mm	37443000
	5	Diamanttrennscheibe für Beton und harten Naturstein Ø 200 mm	37444000
	6	Diamanttrennscheibe für Fliesen und Feinsteinzeug Ø 125 mm	3744B000
	7	Diamantfrässscheibe Ø 125 mm, Fräsbreite 6 mm	3744C000
	8	Diamantkurvenscheibe Ø 115 mm	3744A000
	9	Auflageverbreiterung für ETT 700/ETT 1200 167 x 485 mm	09803000
	10	Klappgestell für ETT 700/ETT 1200	3744F000
	11	Wasserdruckbehälter 5 l Kunststoff	35811000
	12	Wasserdruckbehälter 10 l Metall	35812000
FÜR STEINTRENNSÄGE			
	13	Diamanttrennscheibe Ø 350 mm	37471000
	14	Klappgestell mit Platte B 400 x L 600 x H 850 mm	37473000