



Werkzeugaufnahme

Standard für handelsübliches Zubehör

Motor

durchzugsstark, langlebig

**Staubabsaugung*/
Wasserzuführung***

integriert

Metallgetriebe

mit hoher Standzeit

Arretierknopf

Schutz gegen unbeabsichtigtes Fixieren

PUR-Baustellenkabel*

für starke Beanspruchung

Zusatzhandgriff

variabel am Spannhals verstellbar

- **Mechanische Sicherheitskupplung***
Schutz des Bedieners

- **Elektronik**
Sanftanlauf*
Überlastanzeige*
Temperaturabschaltung*
Überlastabschaltung*
Drehzahlkonstanthaltung*
Serviceanzeige*

** nicht bei allen Modellen*

MERKMALE DER DIAMANT-KERNBOHRMASCHINEN

Mit einem breiten Sortiment an unterschiedlichen Diamant-Kernbohrmaschinen bietet EIBENSTOCK abgestimmte Lösungen für Bohrungen zwischen 3,5 und 450 mm. Das umfassende Maschinen-, Bohrständer- und Zubehörprogramm überzeugt nicht nur Installateure und Elektriker sondern auch andere Handwerker rund um den Bau.

Die **PowerLine**-Serie ist ein speziell abgestimmtes Maschinenkonzept für Serienbohrungen und den Dauereinsatz im Hoch- und Tiefbau.

» Diamant-Nass-Kernbohrmaschine END 1550 P

Die Vielseitige bis Ø 68 mm

ANWENDUNG:

- Nassbohren in Naturstein, Fliesen, Keramik, Porzellan, Feinsteinzeug, Glas, armierten Beton
- Sack- und Durchgangslöcher für Armaturenanschlüsse sowie in Grabsteine und Arbeitsplatten
- Dübellöcher
- Montageöffnungen für Schalter- und Unterputzdosens
- Fliesenleger, Steinmetz- und Installationsbetriebe

MERKMALE:

- Elektronik – Sanftanlauf, Drehzahlregelung und -konstanthaltung, Temperatur- und Überlastabschaltung
- Edelstahlspindel
- Integrierte Wasserzuführung
- Wasserzufuhrregler – EIN/AUS, stufenlose Mengenregulierung
- Schnellwechselsystem (beiliegender Adapter)
- Stationär in unterschiedlichen Bohrständen einsetzbar
- Anbohrhilfe (Zubehör)



Drehzahlregelung



Wasserzufuhrregler

TECHNISCHE DATEN

END 1550 P

Leistungsaufnahme	1.500 W
Nennspannung	230 V ~
Nennzahl	1.800-4.400 min ⁻¹
Bohrdurchmesser	6-68 mm
Werkzeugaufnahme	G½" innen
Spannhalsdurchmesser	53 mm
Gewicht	3,6 kg
Bestellnummer	03114000
Lieferumfang	im Koffer inkl. Schnellwechseladapter und Adapter M 12 x 1,5 a - G½"



FÜR NASSBOHRUNGEN

Material



für Naturstein, Fliesen



für Naturstein



für armierten Beton




für Beton

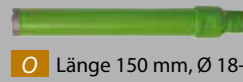


für Naturstein, Fliesen

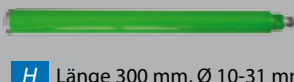
Diamant-Nass-Bohrkronen R $\frac{1}{2}$ "



N Länge 40 mm, Ø 22-68 mm



O Länge 150 mm, Ø 18-51 mm



H Länge 300 mm, Ø 10-31 mm

Diamant-Nass-Vollbohrkronen



L Länge 60 mm, Ø 3,5-12 mm

K Länge 150 mm, Ø 6,0-12 mm

Diamant-Nass-Hohlbohrkronen



M Länge 60 mm, Ø 6-18 mm

Ersatzdichtung für Anbohrhilfe Nr. 35836

35842000

Anbohrhilfe mit Wasserabsaugung (Gardena-Anschluss) max. Ø 30 mm

35836000

Schnell- wechseladapter

G $\frac{1}{2}$ " - G $\frac{1}{2}$ "
38004000

Schnell- wechsellaufsatz

38006000

Adapter

M 12 x 1,5 a - G $\frac{1}{2}$ "
35122000



**Anbohrhilfe
mit Bohrschablone**

3583A000



Wasserdruckbehälter

5 l Kunststoff, inkl. 4,0 m Schlauch
mit Gardena-Anschluss

35811000

10 l Metall, inkl. 3,5 m Schlauch
mit Gardena-Anschluss

35812000

H K L M N O Bohrkronen siehe Seite 56



Schärfstein
200 x 100 x 50 mm
35910000



3 Ersatzdichtungen
für Schnellwechseladapter Nr. 38004
35125000



Führungsring für Anbohrhilfe
Bitte Bestellnummer + Ø angeben!

358400 ... + 06, 08, 10, 12, 13, 14, 15, 16, 18, 20, 21, 22, 24, 25, 28, 30 mm



Bohrständer BST 90

09629000

Bohrständer BST 50 V

09645000

siehe Seite 44